



CoronaMelder in het kort

Het coronavirus is er nog altijd. Daarom is het belangrijk om alert te blijven. Alleen als we nieuwe besmettingen snel ontdekken, kunnen we elkaar beschermen. Daar helpt CoronaMelder bij.

Wat doet CoronaMelder?

CoronaMelder waarschuwt u als u in de afgelopen 14 dagen ongeveer 15 minuten in de buurt was van iemand die positief getest is op het coronavirus. Als u een waarschuwing krijgt, ontvangt u ook advies over wat het beste is om te doen. Zo voorkomt u dat u onbewust het virus op anderen overdraagt. Dit is belangrijk. Zeker nu we weer meer contact hebben met anderen.

De app is een aanvulling op andere maatregelen, zoals het bron- en contactonderzoek door de GGD, 1,5 meter afstand houden, regelmatig handen wassen en het dragen van mondkapjes in het openbaar vervoer.

CoronaMelder helpt bij het contactonderzoek

CoronaMelder is een aanvulling op het bron- en contactonderzoek van de GGD. Dankzij de app kunnen ook onbekenden gewaarschuwd worden als ze lang genoeg bij een besmet persoon in de buurt zijn geweest om misschien zelf besmet te raken. Hierdoor bereikt CoronaMelder ook mensen die een besmet persoon niet kent of herinnert. Doordat al die mensen zich eerder kunnen laten testen, wordt de kans op verdere verspreiding van het virus beperkt.

Van gebruikerstest tot introductie

Sinds het begin van de ontwikkeling van CoronaMelder zijn er wekelijks onderzoeken. Met gebruikers uit verschillende doelgroepen wordt getest of de app goed werkt en voldoet aan alle eisen op het gebied van privacy, gebruiksvriendelijkheid en veiligheid.

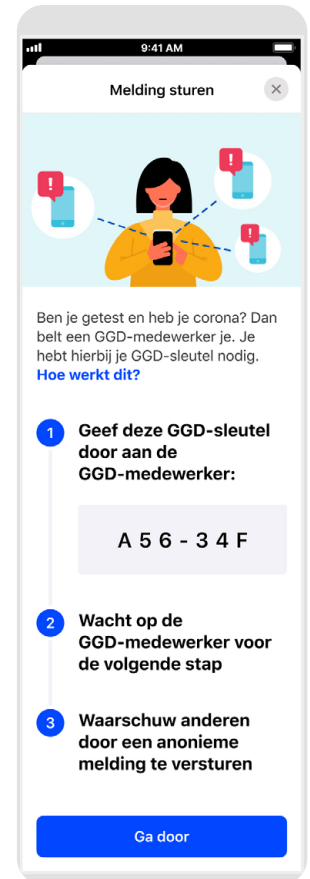
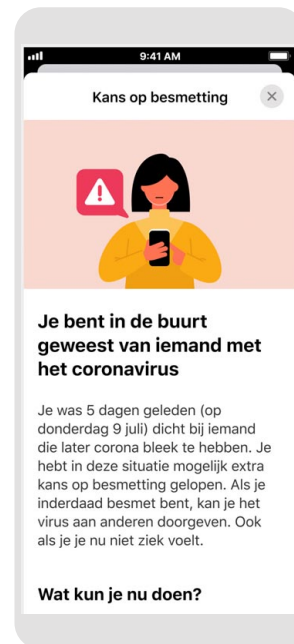

De gebruikerstesten, technische testen en veldtesten worden gebruikt om de app continu te evalueren en te verbeteren. Vanaf 17 augustus vinden praktijktesten en uitvoeringstoetsen in meerdere GGD-regio's plaats.

Bij de landelijke invoering start een landelijke campagne over CoronaMelder en hoe u de app kunt downloaden. Hoe meer mensen de app gebruiken, hoe meer mensen met wie een besmette persoon in contact was een waarschuwing krijgen via de app. Dit helpt om samen het coronavirus onder controle te krijgen.



Zo werkt CoronaMelder stap voor stap

1. CoronaMelder maakt voor elke telefoon een code. Die is niet herleidbaar tot een persoon en verandert meerdere keren per uur.
2. Als uw telefoon in de buurt komt van een andere telefoon met CoronaMelder, delen de telefoons via bluetooth hun codes met elkaar.
3. Wordt u positief getest? Dan bent u dus besmet met het coronavirus. Een GGD-medewerker neemt dan contact met u op. Tijdens dat gesprek vraagt de GGD-medewerker onder meer of u CoronaMelder gebruikt. Als dit zo is, wordt u verzocht om de app te openen.
4. In CoronaMelder staat een GGD-sleutel voor u klaar. Deze geeft u door aan de GGD-medewerker.
5. De GGD-medewerker voert de GGD-sleutel in, zodat de knop 'codes uploaden' in uw scherm verschijnt.
6. U kunt in de app op 'codes uploaden' drukken.
7. In het scherm verschijnt een knop waarmee u kunt bevestigen dat u alle uitgewisselde codes van de afgelopen 14 dagen wil uploaden.
8. Appgebruikers die langer dan 15 minuten bij u in de buurt zijn geweest, ontvangen een melding. Daarin staat wat ze het beste kunnen doen. CoronaMelder weet niet wie u bent, wie de anderen zijn en waar jullie waren.



CoronaMelder is in ontwikkeling en wordt continu verbeterd op basis van onderzoek, feedback en verbeter-suggesties. De stappen hiernaast kunnen veranderen. Gebruik van de app is vrijwillig. Er wordt geen informatie over u of uw locatie opgeslagen. U hoeft geen persoonlijke gegevens in te voeren. Ook niet als u corona heeft.

Meer informatie:

coronamelder.nl

rijksoverheid.nl/onderwerpen/coronavirus-app

alleen samen krijgen we
corona onder controle